

#13 MØD SKOVENS GIGANTER

15
LIVET
PÅ LAND



1 time

Aktivitetstype:



Tons



Kreér



Tænk

GAMLE TRÆER ER VIGTIGE FOR SKOVENS LIV

Man kan ikke se skoven for bare træer. Sådan lyder et gammelt ordsprog. Skovene er noget af vores allervigtigste natur med høj biodiversitet. Nogle områder består hovedsagelig af unge træer, andre af gamle træer beklædt med mos og lav. Nogle steder er skoven åben og lysfyldt, andre steder lukket og tæt. En rigtig naturskov har mange forskellige vækststadier, hvor træerne vokser mellem hinanden og troner med hver deres trækrone.

Store brækkede grene og døde træer er vigtige, da de skaber levesteder for mange insekter og svampe, som lever af dødt ved. De gamle, hule træer er hjem for masser af dyrearter som spætter,

ugler, vilde bier, flagermus, skovmår, egerne og mange andre insekter og dyr, der har brug for sprækker og huller for at finde føde og husly. I kan kende et gammelt træ ved, at det ser ud til at have levet "et hårdt liv" – men det er faktisk stadig fyldt med liv.



I skal bruge:

- en skov med store, gamle træer
- tøj efter vejr og vind
- kamera eller mobiltelefon.

Bliv ét med et veterantræ:




Vores opfattelse og oplevelse af et træ kan ændre sig, hvis vi ser det fra en ny vinkel.

1. Find en skov med veterantræer.
2. Find hver jeres veterantræ, og læg jer under det.
3. Dæk jer til med blade, gran- eller fyrrenåle, grene, græs med mere – også rundt om hovedet, men lad øjnene være fri.
4. Kig op i træet.
5. Kig på grenene og stammen og på det liv, der er i og omkring træet. Læg mærke til træets former, farver og mønstre, og lyt til de lyde, der kommer fra træet. Gennem huller i løvtaget titter lys og skyer frem. Læg mærke til farvespillet i træet, når lyset skifter. Dyr kan komme meget tæt på, hvis I ligger musestille.
6. På et givent signal skal I komme frem igen. Det vil hjælpe spejderne til at blive længere under deres dække. Som regel er 20 minutter for kort tid.



Spørgsmål til refleksion

Bagefter taler I om:

-  Hvad kunne du tænke dig at vide om træet? For eksempel hvordan det trives, og hvilke dyr, der bor i træet?
-  Hvordan lever disse i tæt samspil med træet? Svar ud fra dine fornemmelser og iagttagelser.
-  Hvilke skabninger så du i det gamle træ eller rundt om det?

Husk, at de krible-krable-dyr, der kan finde på at kravle hen over jer, ikke er farlige. Læg i stedet mærke til, hvad de gør, og fortæl det til hinanden, når I er færdige med øvelsen.

Videreudvikling af aktiviteten

I kan besøge jeres veterantræer på andre årstider eller på forskellige tidspunkter af døgnet og opleve, hvordan træet forandrer sig. Læg også mærke til andre ændringer. Måske er der fuglereder, fremvoksende svampe, mos og lav? Der kan også være nye kviste, som skyder frem, og gamle grene, der går ud.

I kan tage billeder af jeres observationer. Kravl op i træet, og tag billeder af det, I ser og oplever.

FIND FLERE AKTIVITETER I DET KOMPLETTE AKTIVITETSHÆFTE



Gå på opdagelse i de små dyrs verden



Bliv klog på bæredygtigt fiskeri



Lav frøbomber



Tag på natureventyr



Snup en artsdebat



Bliv artsambassadør



Bliv klog på biodiversitet og bæredygtighed



Byg et dyrehjem og lave vildere natur



Forvandl jer til det sejeste dyr i verden



Find biodiversiteten



Bliv havdyr for en dag



Gør naturen ren



Mød skovens giganter



Find spor i skoven



SAMMEN OM MERE BIODIVERSITET I DANMARK



SPEJDERNE

Udvikling af indhold:

Redaktion: WWF Verdensnaturfonden & SPEJDERNE

Redaktør: Cirkeline Buron

Layout og Illustration: Carli Hyland

Indhold: Margrethe Grønvold Friis, Rikke Marie Lauridsen, Alexander Krabbe, Thor Hjarsen, Ea Forchhammer, David Måge, Bent Knudsen

Udgivelsesår: 2020