

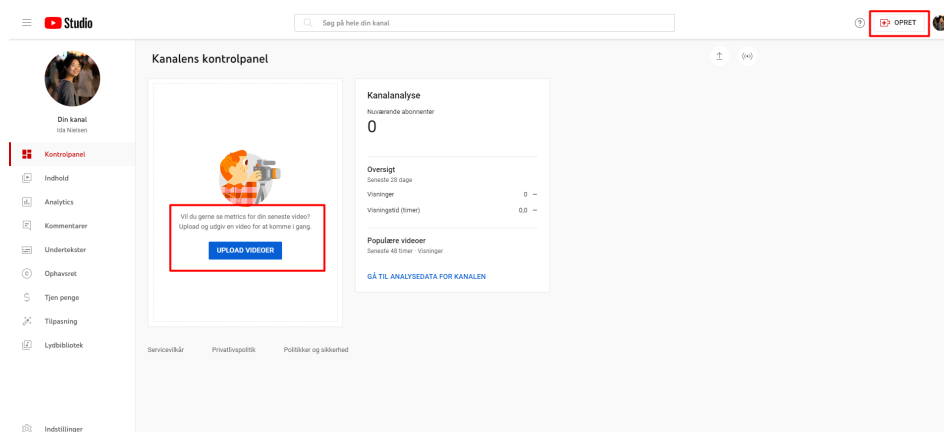
GUIDE TIL HVORDAN MAN LAVET SKJULTE VIDEOER I YOUTUBE

STEP 1 – GÅ IND PÅ YOUTUBE STUDIO

- Klik på dette link: <https://studio.youtube.com/>
- Log ind på din YouTube-konto eller opret en ny konto.

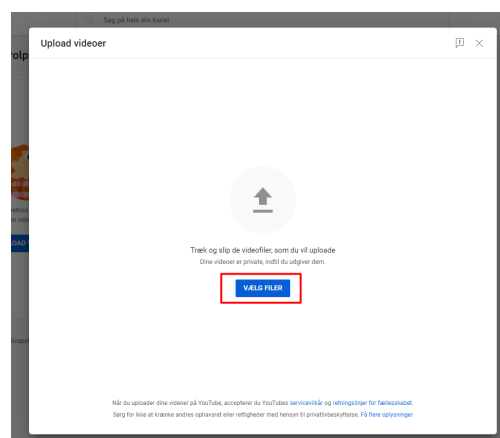
STEP 2 – UPLOAD EN VIDEO

- Klik på knappen "UPLOAD VIDEOER" midt på skærmen, eller "OPRET" på knappen øverst i højre hjørne.



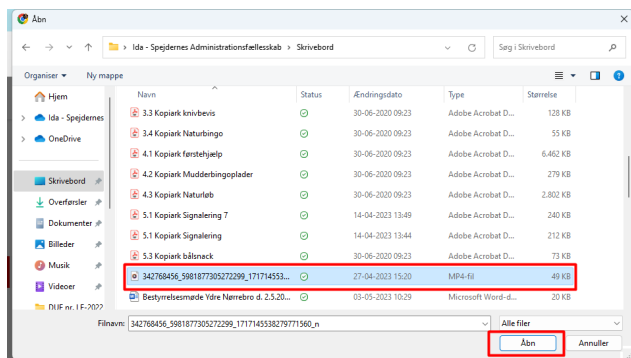
STEP 3 – KLIK PÅ "VÆLG FILER"

- Klik på knappen "VÆLG FILER".



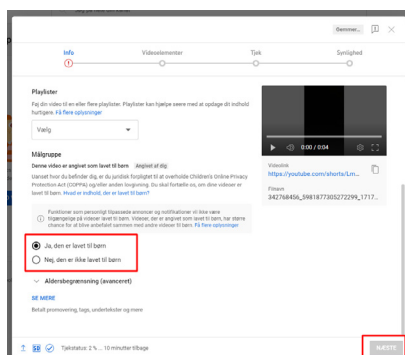
STEP 4 – FIND FILEN, DU VIL UPLOADE

- Find filen, du ønsker at uploade.
- Klik på filen, og tryk herefter på "Åbn"



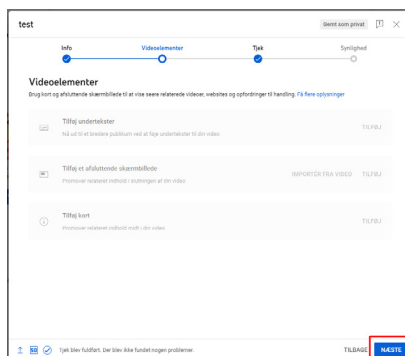
STEP 5 – VÆLG TITEL, BESKRIVELSE, MM.

- Vælg en passende titel til videoen. Det er en god ide, at titlen er nem at huske og finde for dig.
- Beskriv videoen. Man kan f.eks. skrive hvem den er lavet eller hvad der sker i videoen.
- Herefter skal I svare på om videoen er egnet for børn.
- Klik "NÆSTE" nederst i venstre hjørne.



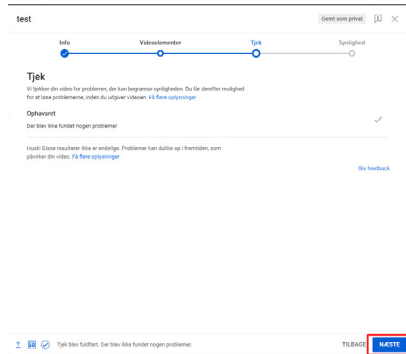
STEP 6 – VIDEOELEMENTER

- Her kan du blot klikke "NÆSTE".



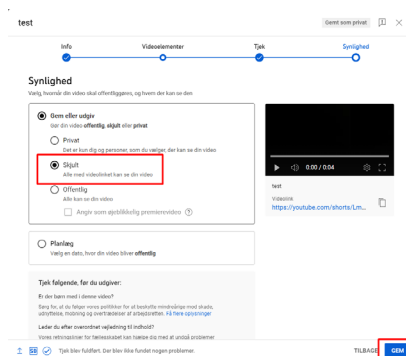
STEP 7 - TJEK

- Her kan du igen trykke "NÆSTE".



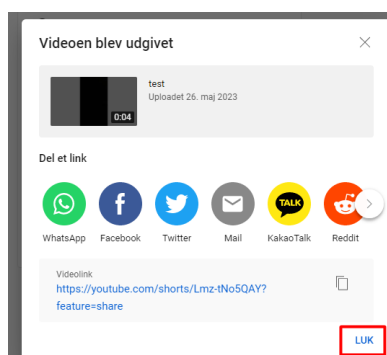
STEP 8 - SYNLIGHED

- Vælg "Skjult". Dette gør, at videoen ikke kommer frem ved søgning, men at alle, der får linket, kan tilgå videoen.
- Klik "GEM".



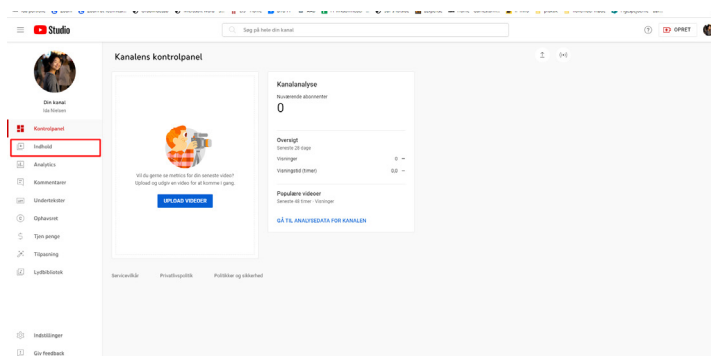
STEP 9 - DIN VIDEO ER UPLOADET

- Du kan blot lukke denne meddelelse.



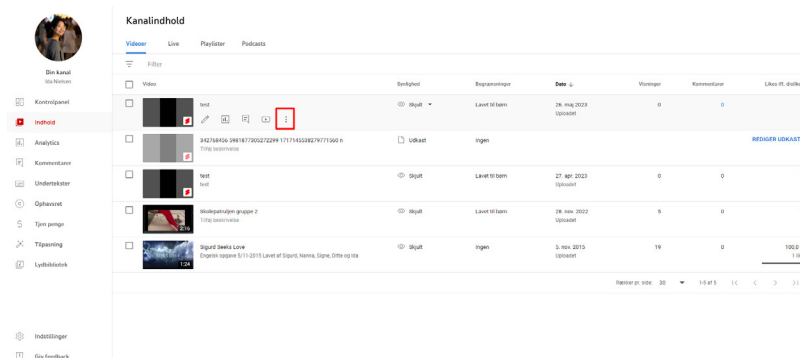
STEP 10 – HER FINDER DU DIN VIDEO

- Under Youtube Studio er der en menu i venstre side. Klik på "Indhold" for at se dine videoer.



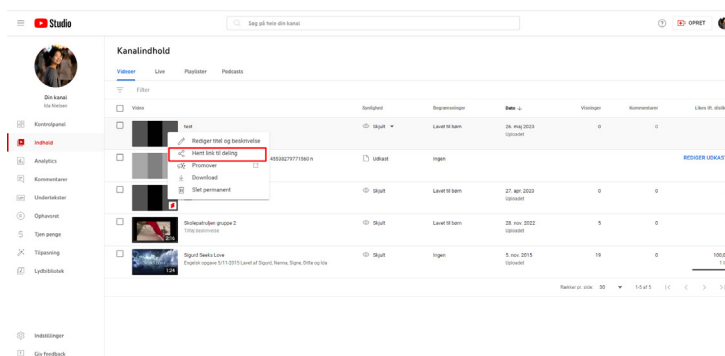
STEP 11 – SÅDAN KOPIERER DU LINKET

- Klip på de tre små prikker ved siden af den video, du ønsker at kopiere linket til.



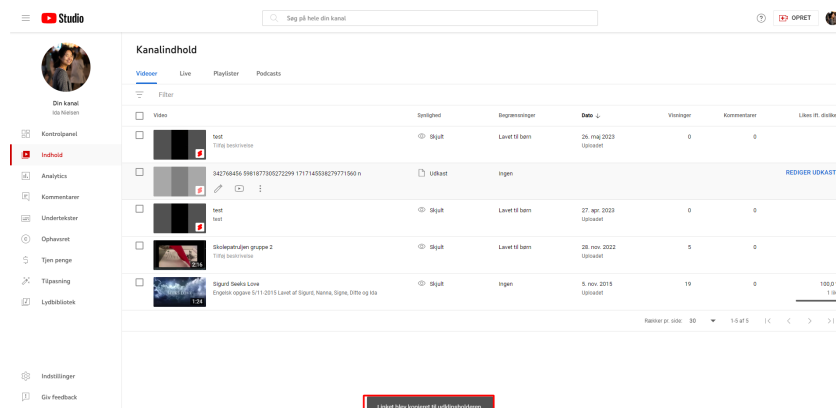
STEP 12 – SÅDAN KOPIERER DU LINKET

- Vælg "Hent link til deling".



STEP 13 – TILLYKKE, DU KAN NU DELE DIN VIDEO

- Nu har du et link til en video, som du kan sætte ind på hjemmesiden <https://www.qrcode-monkey.com/> for at lave den om til en QR-kode.



The screenshot shows the YouTube Studio 'Kanalindhold' (Channel Content) page. The 'Videos' tab is selected, showing a list of uploaded videos. The table below summarizes the content:

Video	Synlighed	Suppleringer	Dato	L	Visninger	Kommentarer	Liken if. delere
test Eftag barnespejle	Skjult	Lavet til barn	26. maj 2023 Uploadet	0	0	-	-
842768456-988187305272299-171714553827971560-n	Udkast	ingen					REDEGJØR UDKAST
test test	Skjult	Lavet til barn	27. apr. 2023 Uploadet	0	0	-	-
Slædepatruljer pigerne 2 Eftag barnespejle	Skjult	Lavet til barn	28. maj 2022 Uploadet	5	0	-	-
Slædepatruljer pigerne 1 Eftag barnespejle	Skjult	ingen	5. nov. 2015 Uploadet	19	0	100,0 % 1 like	-

At the bottom of the page, there is a red button that says 'Link til den uploadede video'.

JUBIII...du har nu uploadet din video